



ТЕРРИТОРИАЛЬНЫЙ ОРГАН
ФЕДЕРАЛЬНОЙ СЛУЖБЫ
ГОСУДАРСТВЕННОЙ СТАТИСТИКИ
ПО ВОЛГОГРАДСКОЙ ОБЛАСТИ

О финансовом состоянии организаций Волгоградской области



за январь-ноябрь 2022 года



ТЕРРИТОРИАЛЬНЫЙ ОРГАН
ФЕДЕРАЛЬНОЙ СЛУЖБЫ
ГОСУДАРСТВЕННОЙ СТАТИСТИКИ
ПО ВОЛГОГРАДСКОЙ ОБЛАСТИ

О ФИНАНСОВОМ СОСТОЯНИИ ОРГАНИЗАЦИЙ

Волгоградской области

за январь – ноябрь 2022 года

- 01 Сальдированный финансовый результат организаций
- 02 Прибыль организаций
- 03 Убыток организаций
- 04 Финансовые результаты деятельности организаций
- 05 Доля организаций, получивших прибыль (убыток)
- 06 Кредиторская и дебиторская задолженность организаций

САЛЬДИРОВАННЫЙ ФИНАНСОВЫЙ РЕЗУЛЬТАТ ПО ВИДАМ ЭКОНОМИЧЕСКОЙ ДЕЯТЕЛЬНОСТИ

январь-ноябрь 2022 г., млн рублей

Всего **80 038,7** млн руб.
(169,9% к январю-ноябрю 2021 г. *)



49 135,0

Обрабатывающие производства



8 924,4

Сельское, лесное хозяйство, охота,
рыболовство и рыбоводство



8 455,0

Деятельность по операциям с недвижимым
имуществом



7 563,0

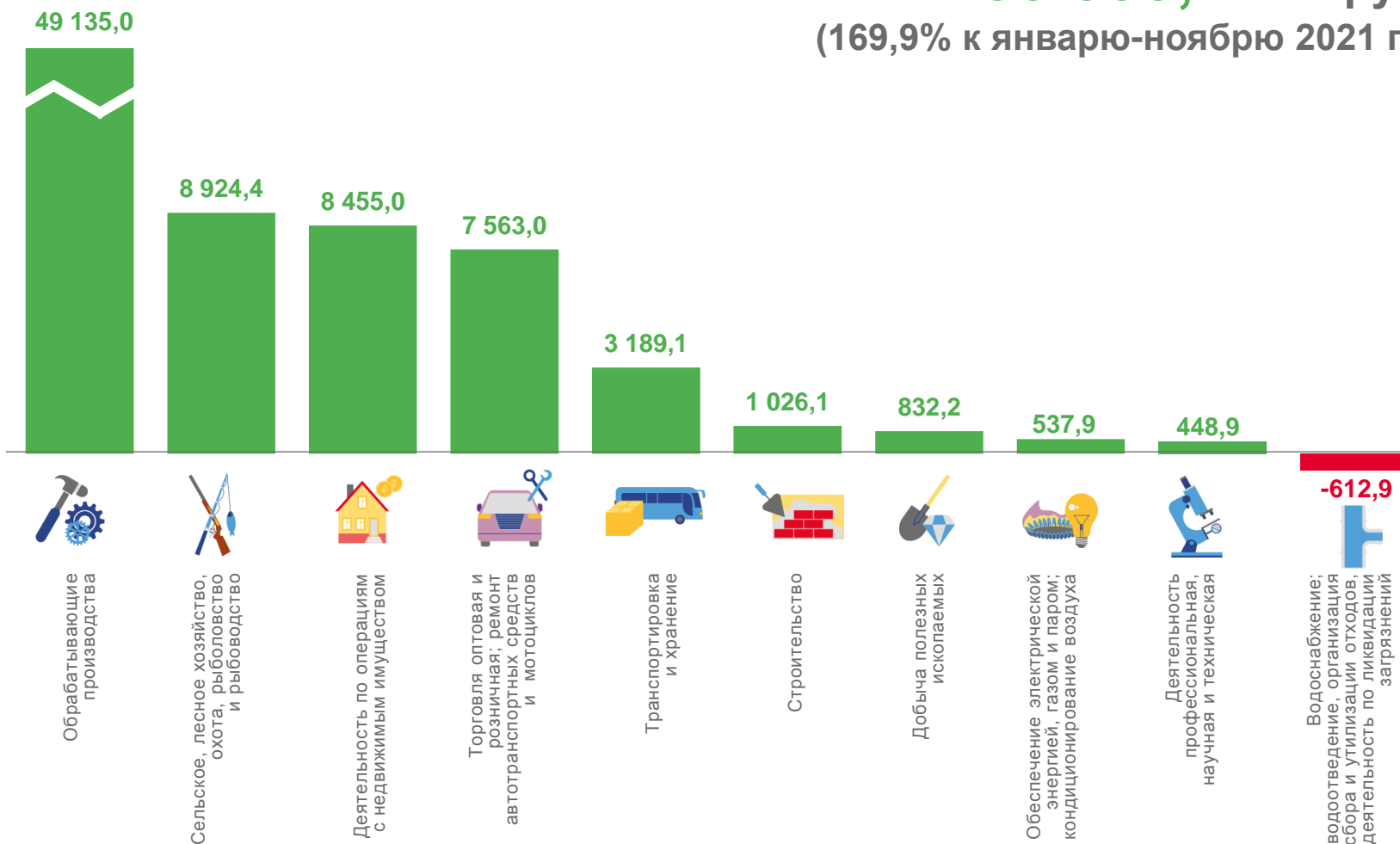
Торговля оптовая и розничная; ремонт
автотранспортных средств и мотоциклов



- 612,9

Водоснабжение; водоотведение, организация
сбора и утилизации отходов, деятельность
по ликвидации загрязнений

* По сопоставимому кругу организаций.



ПРИБЫЛЬ - УБЫТОК = САЛЬДИРОВАННЫЙ ФИНАНСОВЫЙ РЕЗУЛЬТАТ



ПРИБЫЛЬ ОРГАНИЗАЦИЙ

— январь-ноябрь 2022 г., млн рублей

Всего **92 231,2** млн руб.
(134,1% к январю-ноябрю 2021 г. *)



56 529,3

Обрабатывающие производства



9 216,3

Сельское, лесное хозяйство, охота, рыболовство и рыбоводство



8 538,2

Деятельность по операциям с недвижимым имуществом



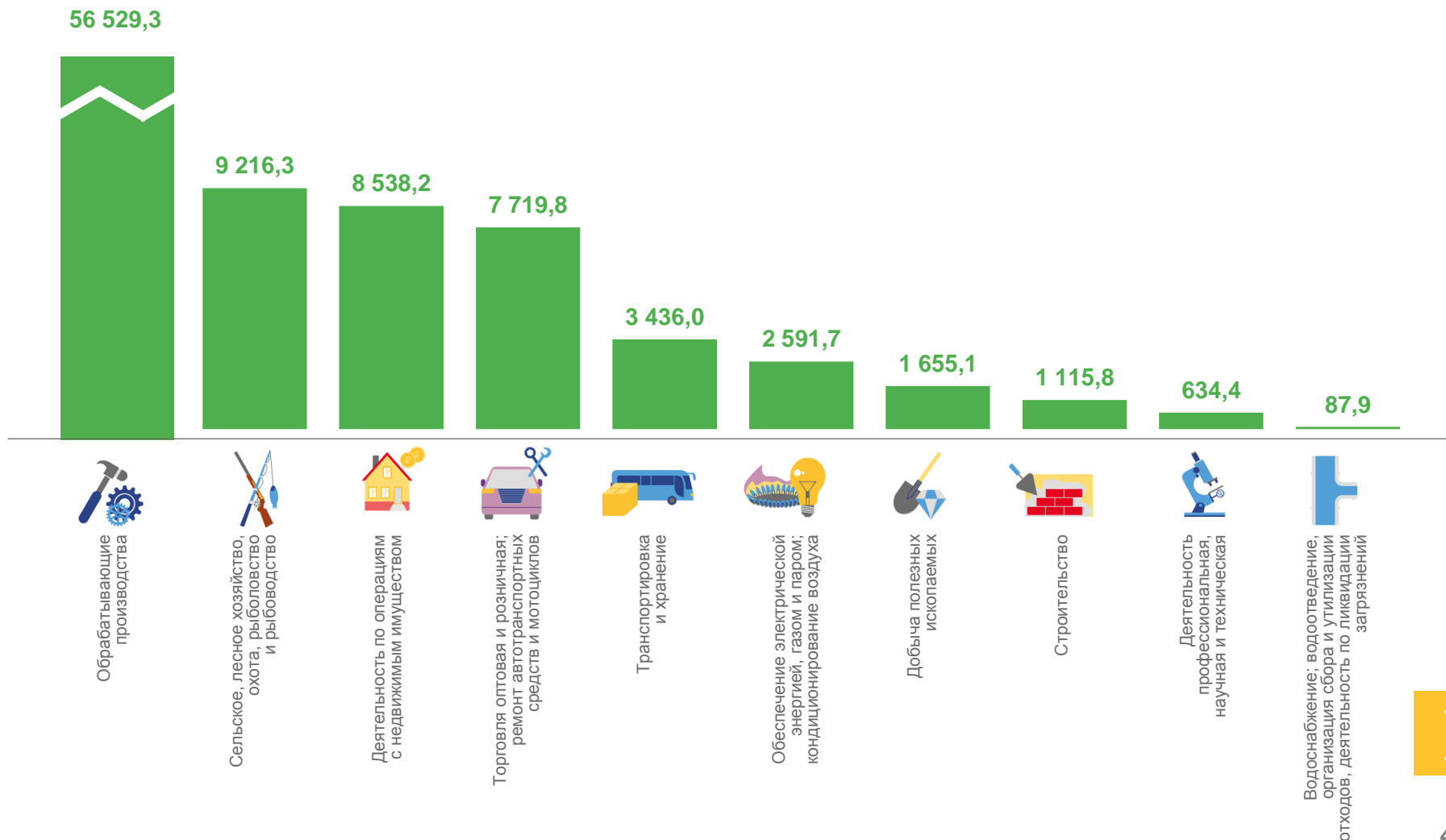
634,4

Деятельность профессиональная, научная и техническая



87,9

Водоснабжение; водоотведение, организация сбора и утилизации отходов, деятельность по ликвидации загрязнений



* По сопоставимому кругу организаций.



УБЫТОК ОРГАНИЗАЦИЙ

январь-ноябрь 2022 г., млн рублей

Всего **12 192,6** млн руб.
(56,4% к январю-ноябрю 2021 г. *)



7 394,3

Обрабатывающие производства



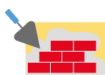
2 053,9

Обеспечение электрической энергией, газом и паром; кондиционирование воздуха



822,8

Добыча полезных ископаемых



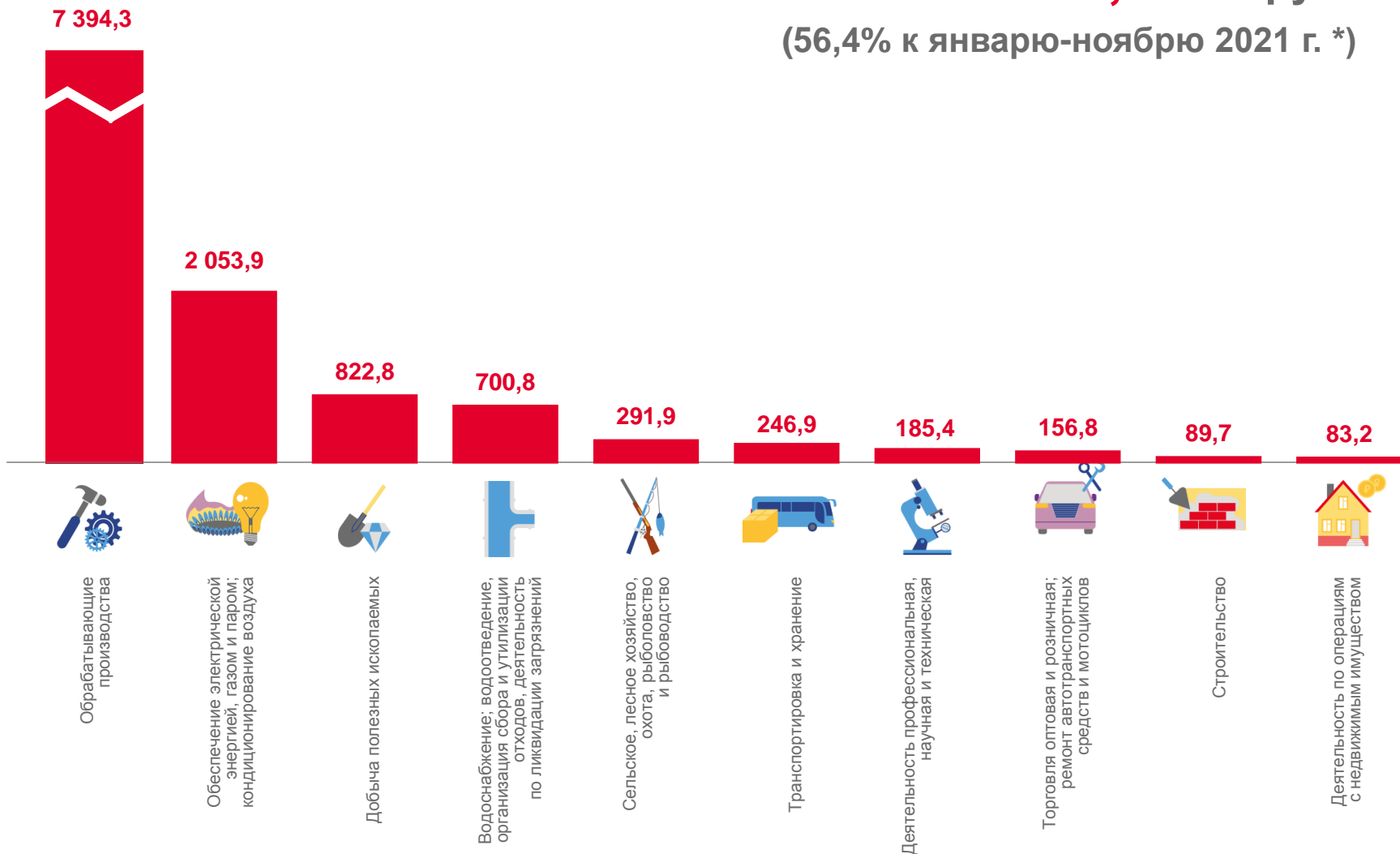
89,7

Строительство



83,2

Деятельность по операциям с недвижимым имуществом



* По сопоставимому кругу организаций .



ФИНАНСОВЫЕ РЕЗУЛЬТАТЫ ДЕЯТЕЛЬНОСТИ ОРГАНИЗАЦИЙ
январь-ноябрь 2022 г., млн рублей




Обеспечение электрической энергией, газом и паром; кондиционирование воздуха

537,9 млн руб.
(19,5%)
в % к январю-ноябрю 2021 г.



Производство, передача и распределение электроэнергии

1 060,3 млн руб. **1 065,3** млн руб.
(45,2%) **(в 6,0 раза)**
в % к январю-ноябрю 2021 г. в % к январю-ноябрю 2021 г.



Производство, передача и распределение пара и горячей воды; кондиционирование воздуха

29,5 млн руб. **988,6** млн руб.
(61,3%) **(в 1,6 раза)**
в % к январю-ноябрю 2021 г. в % к январю-ноябрю 2021 г.



Производство и распределение газообразного топлива

1 501,9 млн руб. **(129,4%)**
в % к январю-ноябрю 2021 г.

■ ПРИБЫЛЬ

■ УБЫТОК

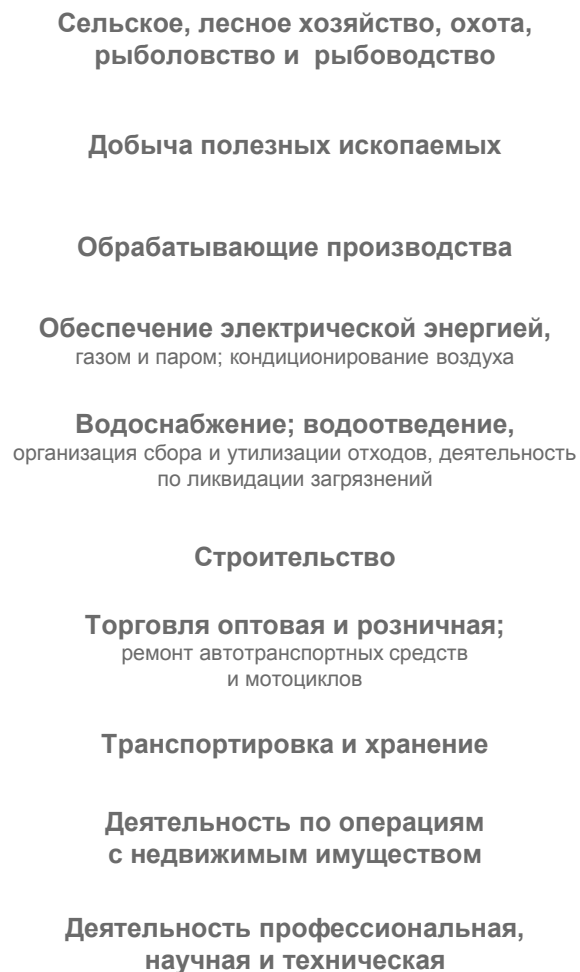
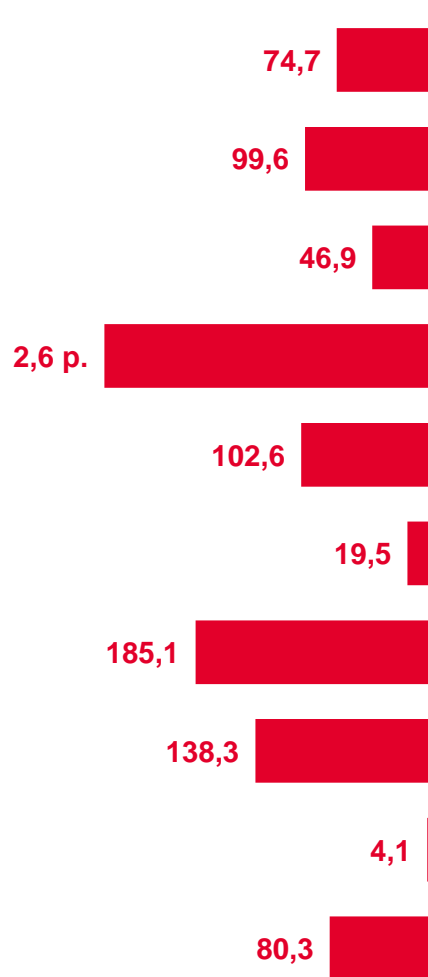
* По сопоставимому кругу организаций .



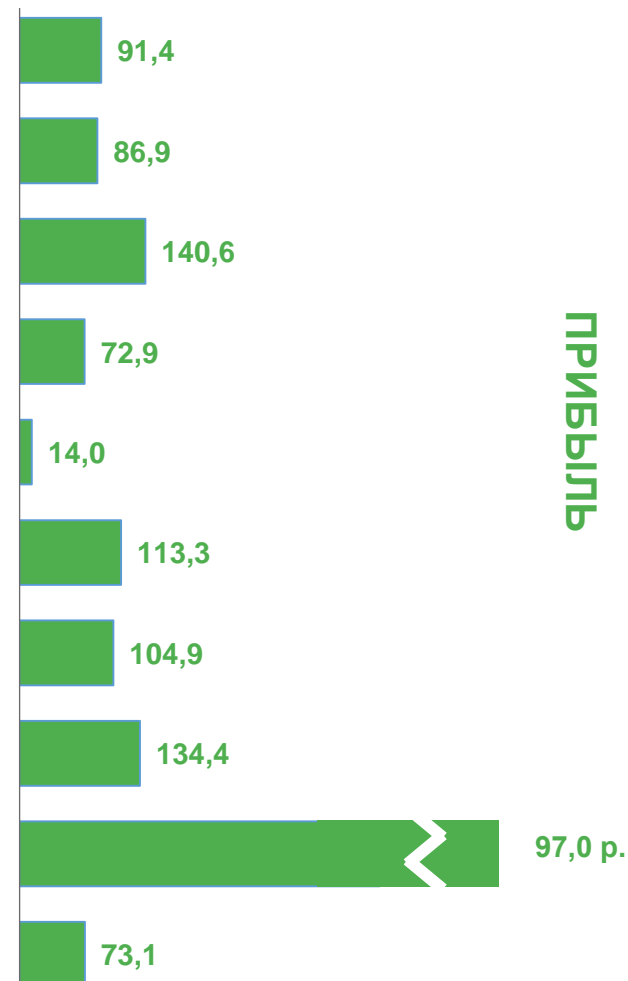
ИЗМЕНЕНИЕ ОБЪЕМОВ ПРИБЫЛИ И УБЫТКОВ

январь-ноябрь 2022 г. в % к январю-ноябрю 2021 г.

УБЫТОК



ПРИБЫЛЬ



* По сопоставимому кругу организаций в соответствии с методологией бухгалтерского учета.



ДОЛЯ ПРИБЫЛЬНЫХ ОРГАНИЗАЦИЙ*

январь-ноябрь 2022 г., %

72,5% по области



86,7%

Торговля оптовая и розничная; ремонт автотранспортных средств и мотоциклов



83,6%

Сельское, лесное хозяйство, охота, рыболовство и рыбоводство



82,4%

Строительство



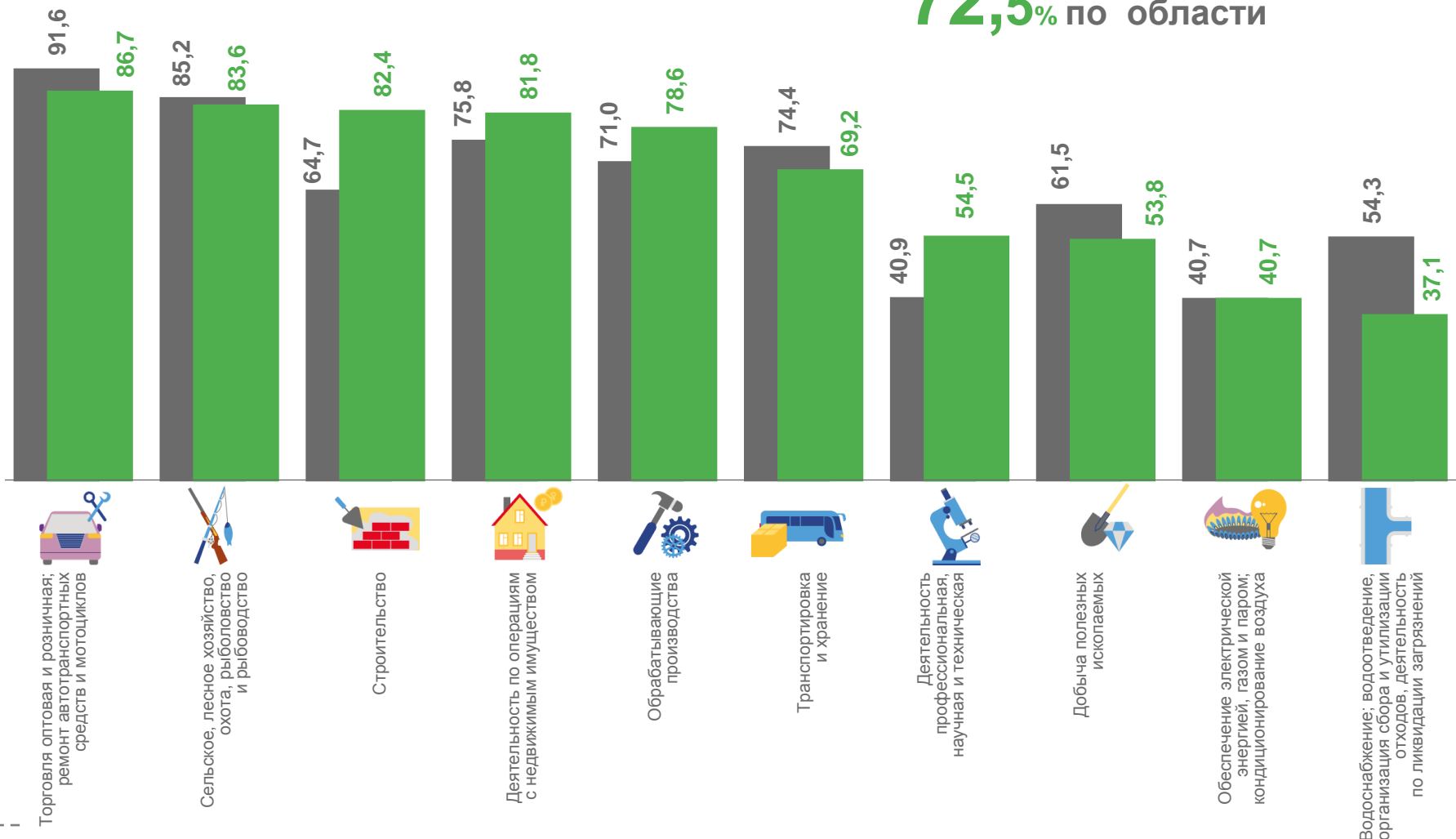
40,7%

Обеспечение электрической энергией, газом и паром; кондиционирование воздуха



37,1%

Водоснабжение; водоотведение, организация сбора и утилизации отходов, деятельность по ликвидации загрязнений



* По сопоставимому кругу организаций.





ДОЛЯ УБЫТОЧНЫХ ОРГАНИЗАЦИЙ*

январь-ноябрь 2022 г., %

27,5% по области



13,3%

Торговля оптовая и розничная; ремонт автотранспортных средств и мотоциклов




16,4%

Сельское, лесное хозяйство, охота, рыболовство и рыбоводство



17,6%

Строительство



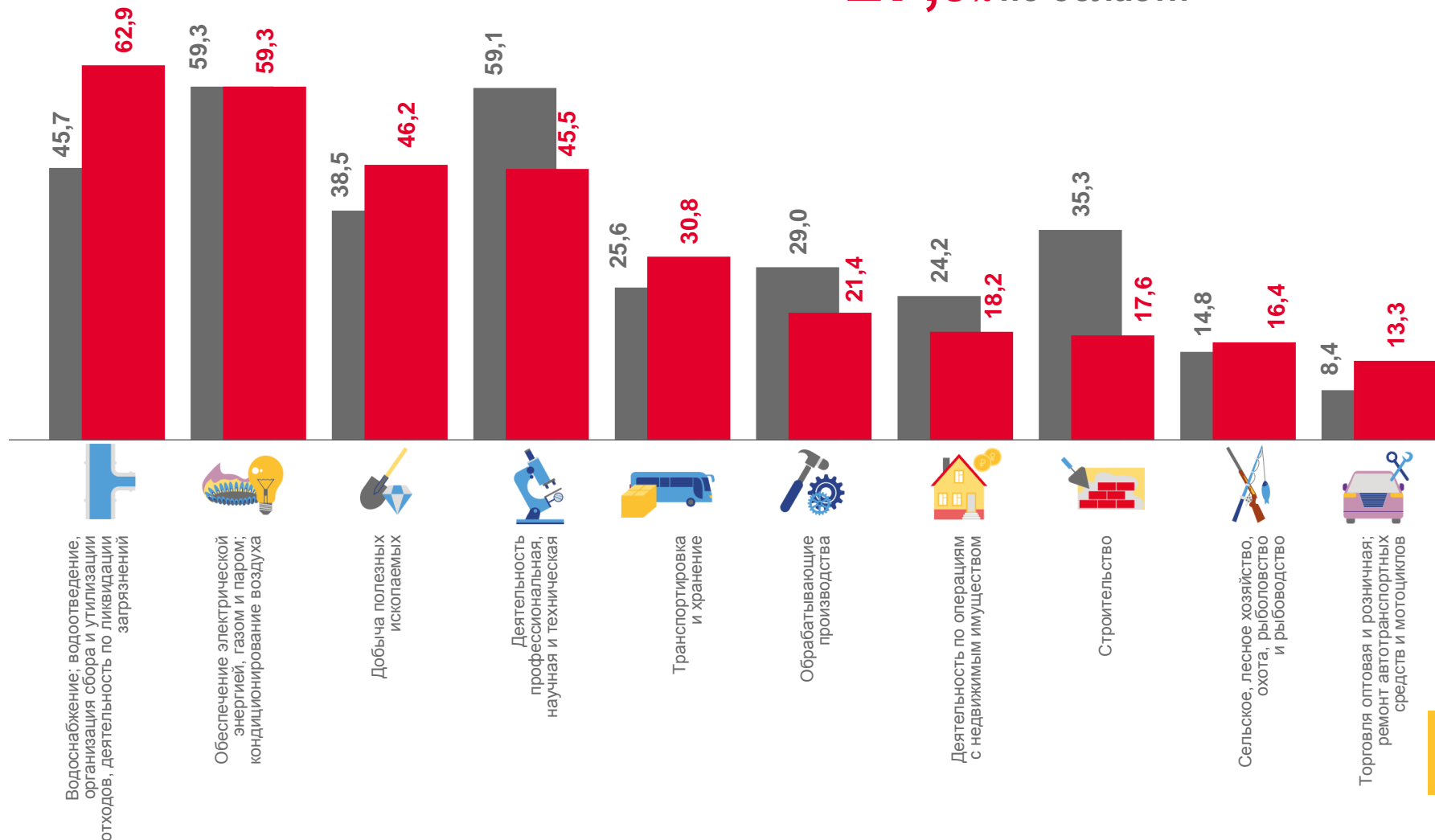
59,3%

Обеспечение электрической энергией, газом и паром; кондиционирование воздуха



62,9%

Водоснабжение; водоотведение, организация сбора и утилизации отходов, деятельность по ликвидации загрязнений



* По сопоставимому кругу организаций.

■ январь-ноябрь 2021 г.

■ январь-ноябрь 2022 г.





ДЕБИТОРСКАЯ ЗАДОЛЖЕННОСТЬ

на конец ноября 2022 г., млн рублей

304 602,7 млн руб. по области
(102,8% к предыдущему месяцу)



186 912,8

Обработывающие производства



26 541,7

Торговля оптовая и розничная; ремонт автотранспортных средств и мотоциклов



19 084,1

Обеспечение электрической энергией, газом и паром; кондиционирование воздуха



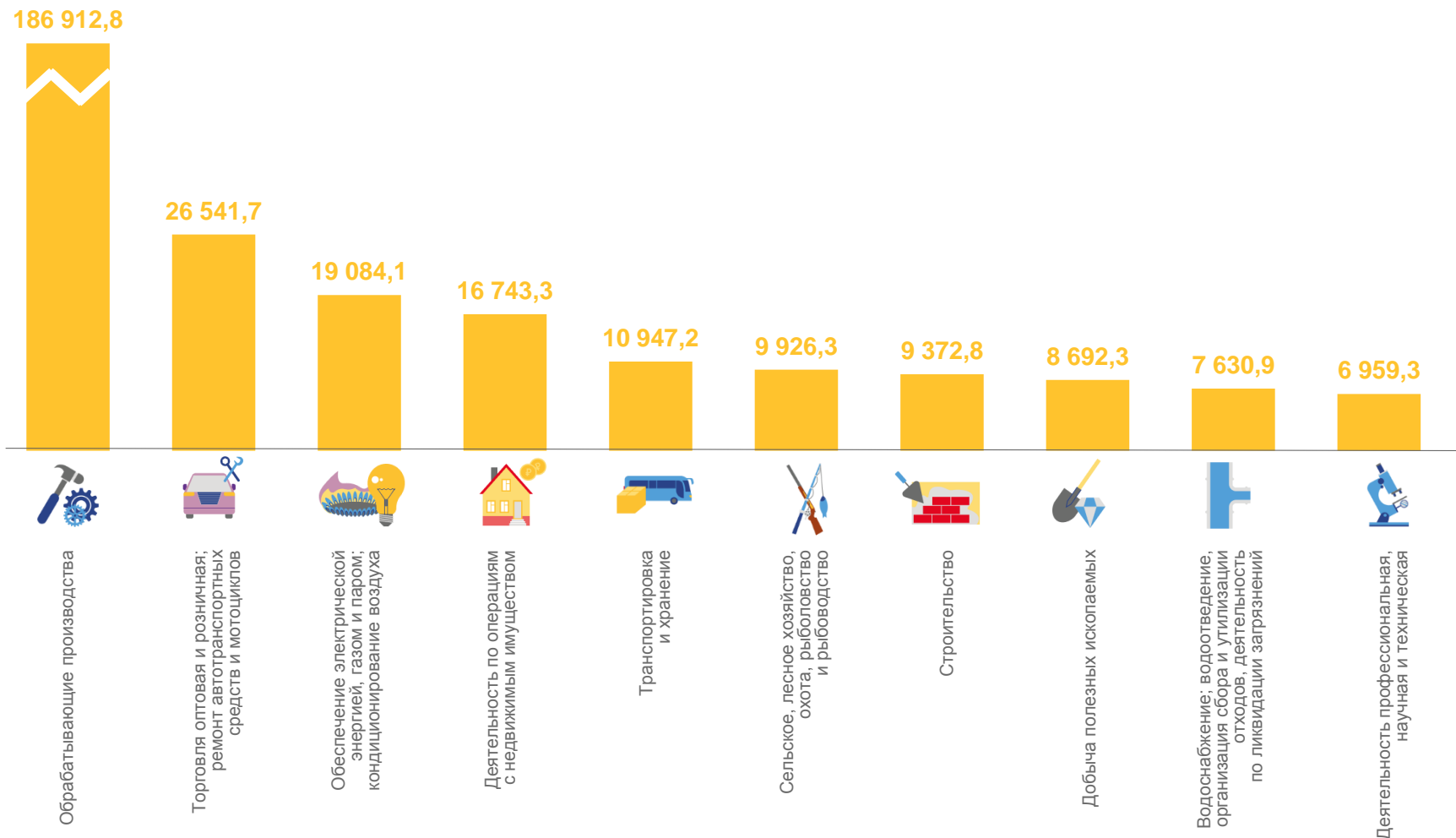
7 630,9

Водоснабжение; водоотведение, организация сбора и утилизации отходов, деятельность по ликвидации загрязнений



6 959,3

Деятельность профессиональная, научная и техническая



% ДОЛЯ ПРОСРОЧЕННОЙ ДЕБИТОРСКОЙ ЗАДОЛЖЕННОСТИ

на конец ноября 2022 г., %

5,8% по области



47,7%

Деятельность по операциям с недвижимым имуществом



23,5%

Обеспечение электрической энергией, газом и паром; кондиционирование воздуха



7,7%

Водоснабжение; водоотведение, организация сбора и утилизации отходов, деятельность по ликвидации загрязнений



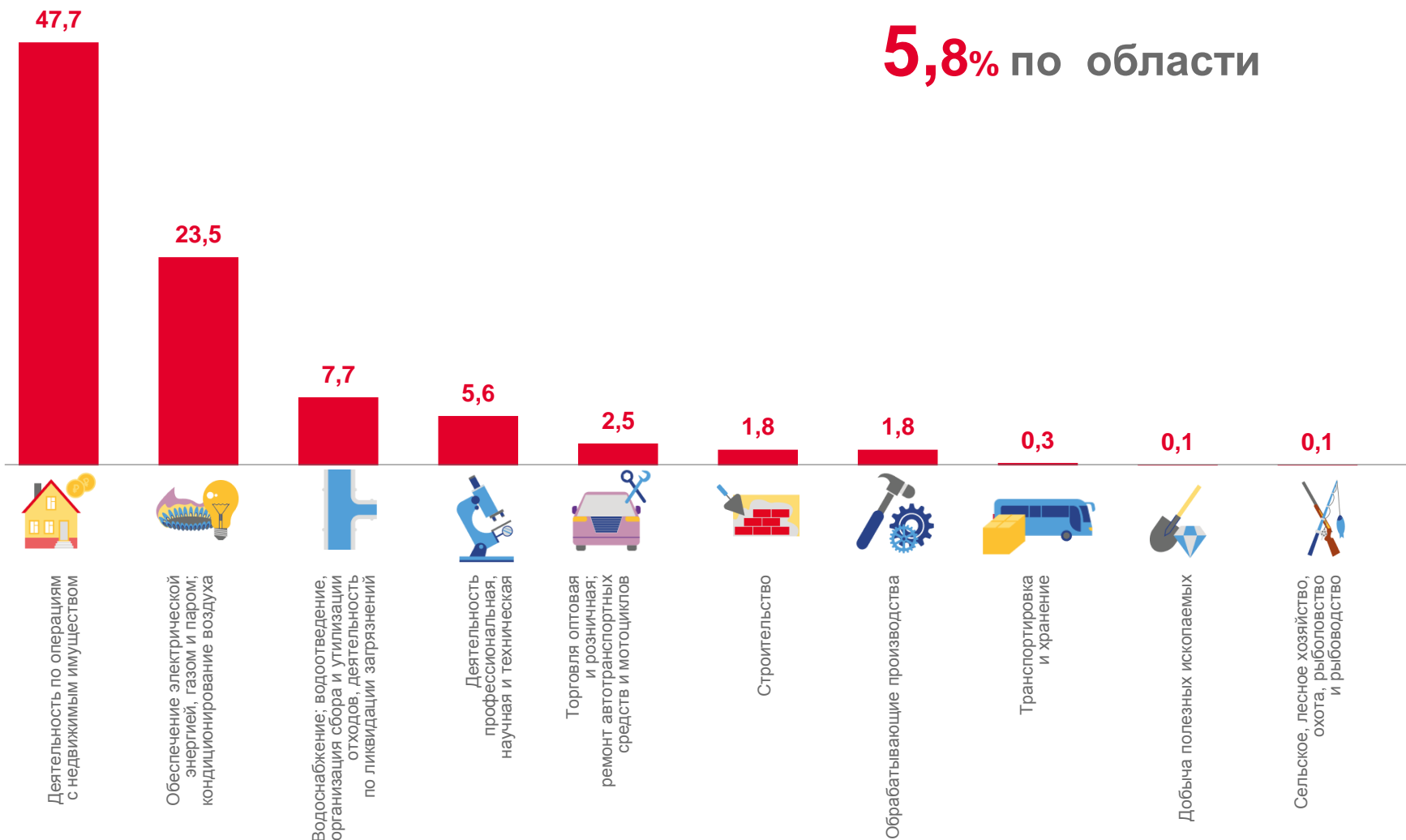
0,1%

Добыча полезных ископаемых



0,1%

Сельское, лесное хозяйство, охота, рыболовство и рыбоводство





КРЕДИТОРСКАЯ ЗАДОЛЖЕННОСТЬ

на конец ноября 2022 г., млн рублей



227 235,1

Обработывающие производства



30 504,3

Торговля оптовая и розничная; ремонт автотранспортных средств и мотоциклов



27 042,5

Обеспечение электрической энергией, газом и паром; кондиционирование воздуха



4 805,1

Деятельность по операциям с недвижимым имуществом



3 397,9

Добыча полезных ископаемых

227 235,1



Обработывающие производства

30504,3



Торговля оптовая и розничная; ремонт автотранспортных средств и мотоциклов

27042,5



Обеспечение электрической энергией, газом и паром; кондиционирование воздуха

9309,4



Строительство

9049,5



Транспортировка и хранение

7020,7



Деятельность профессиональная, научная и техническая

5824,5



Водоснабжение; водоотведение; организация сбора и утилизации отходов, деятельность по ликвидации загрязнений

5308,6



Сельское, лесное хозяйство, охота, рыболовство и рыбоводство

4805,1



Деятельность по операциям с недвижимым имуществом

3397,9



Добыча полезных ископаемых

332 722,3 млн руб. по области
(104,1% к предыдущему месяцу)



% ДОЛЯ ПРОСРОЧЕННОЙ КРЕДИТОРСКОЙ ЗАДОЛЖЕННОСТИ

на конец ноября 2022 г., %

3,2% всего по области



30,4%

Деятельность по операциям с недвижимым имуществом



13,4%

Деятельность профессиональная, научная и техническая



5,7%

Водоснабжение; водоотведение, организация сбора и утилизации отходов, деятельность по ликвидации загрязнений



0,3%

Строительство



0,1%

Добыча полезных ископаемых

